



POUPA DF

Programa de Otimização
do Uso Prioritário da Água

Manual da Marca

Apresentação	página 02
A marca	página 03
Área de não interferência	página 04 e 05
Redução máxima	página 06
Cores da marca	página 08
Cores da marca monocromática	página 09
Aplicações sobre fundos	página 10
Aplicações sobre fundos instáveis	página 11
Usos indevidos	página 12
Tipografia	página 13

O Distrito Federal é caracterizado pela presença de um grande número de nascentes, apesar disso é considerado uma região com baixa disponibilidade hídrica, devido ao extenso do período de seca, elevado crescimento populacional (da ordem de 2% ao ano), aliado a uma dinâmica agressiva de uso e ocupação do solo e seus impactos no ciclo da água tornando a área do DF suscetível à ocorrência de escassez hídrica (Codeplan, 2018).

O consumo dos prédios públicos no ano de 2018, de acordo com a Caesb, foi de 9.416.502 m³, representando 5% do consumo de água no Distrito Federal. A ocorrência da recente crise hídrica que afetou o DF entre 2016 a 2018, demonstrou que todas as categorias de consumo precisam se readequar, evitando o desperdício de água por meio de diferentes estratégias, como o uso de equipamentos economizadores e a sensibilização voltada ao uso racional, incluindo a administração pública.

Dentro do contexto de iniciativas que visam contribuir para promover a disponibilidade de água em quantidade e qualidade para os usos múltiplos, garantindo a segurança hídrica para toda a população do Distrito Federal, foi criado, sob a coordenação da Secretaria de Estado do Meio Ambiente do Distrito Federal (SEMA/DF), o Programa de Otimização do Uso Prioritário da Água - Poupa DF, (Decreto n° 39.514, de 6 de dezembro de 2018) visando promover ações de redução do consumo de água em todos os prédios públicos do Governo do Distrito Federal (GDF).

O Poupa DF tem por objetivos:

- I - Promover a redução progressiva do consumo de água por meio de ações planejadas.
- II - Consolidar uma cultura do uso eficiente da água no âmbito das edificações públicas.
- III - Fomentar a conservação da água nas edificações públicas por meio do aproveitamento de águas pluviais e do reuso de águas cinzas.

Compete a Secretaria de Estado do Meio Ambiente do Distrito Federal:

Art. 4º A Secretaria de Estado de Meio Ambiente do Distrito Federal - SEMA/DF é a responsável pela coordenação geral e consolidação dos resultados obtidos em cada órgão ou entidade. Parágrafo único. Para o cumprimento do caput deste artigo a SEMA/DF deve estabelecer, por meio de atos normativos, as ferramentas de gestão necessárias.


As iniciativas de redução do consumo no âmbito do Poupa DF incluem o monitoramento diário do consumo de água, fundamental para monitorar o avanço das metas de redução, bem como para detectar rapidamente a existência de vazamentos, permitindo a realização imediata de reparos. Ações de redução do consumo, como a capacitação e sensibilização de todos os servidores e funcionários públicos do GDF, de forma a garantir a adoção de práticas sustentáveis por todos.

A marca deve ser aplicada em conformidade com o padrão e as normas deste manual.

Versão horizontal (preferencial)



Versão vertical




A marca

Deve-se manter uma área de não interferência em torno da marca do Poupa DF, como distância mínima entre a marca e qualquer outro elemento visual. A distância mínima a ser respeitada está demonstrada no diagrama ao lado. Entretanto, recomenda-se reservar, sempre que possível, espaçamento maior que a área mínima.



Área de não interferência

Deve-se manter uma área de não interferência em torno da marca do Poupa DF, como distância mínima entre a marca e qualquer outro elemento visual. A distância mínima a ser respeitada está demonstrada no diagrama ao lado. Entretanto, recomenda-se reservar, sempre que possível, espaçamento maior que a área mínima.



Área de não interferência

Para que seja mantida a integridade e a legibilidade da marca, sua aplicação em meios impressos não deve adotar largura inferior a 3,5 cm (horizontal) e 1 cm (vertical).

Em meios eletrônicos, a redução máxima é de 100 px. Em casos excepcionais, onde houver necessidade de uma aplicação com largura inferior a 3,5 cm (horizontal), a 2,2 cm (vertical) ou 100 px, deve ser utilizada a versão da marca conforme demonstrado ao lado, sendo que a largura mínima permitida em impressos é de 2,5 cm para versão horizontal e 0,7 cm para versão vertical, e de 70 px (horizontal) e 20 px (vertical) em meios eletrônicos

Redução Máxima

Horizontal (preferencial)

Largura igual ou maior que
3,5 cm



Redução máxima
em mídia impressa:
2,5 cm



Redução máxima
em mídia eletrônica:
70px



Vertical

Largura igual
ou maior que
1 cm



Redução máxima
em mídia impressa:
0,7 cm



Redução máxima
em mídia eletrônica:
20px



Redução máxima

As cores da marca do programa de Otimização do Uso Prioritário da Água - POUPA DF são inspiradas nos elementos relacionados à água e flora.



Referência de cores



Ao lado, encontram-se os tons exatos de cada cor para impressões em policromia (CMYK), versões eletrônicas (RGB) e impressões em cores sólidas (aqui definidas pelo Pantone correspondente).

Nos arquivos digitais, consta a versão correta para cada espaço de cor, com os valores definidos nos próprios arquivos.



CMYK: C71 M0 Y89 K42
RGB: R82 G121 B60
PANTONE 7742C

CMYK: C25 M0 Y72 K10
RGB: R197 G204 B109
PANTONE 7492C



CMYK: C98 M44 Y100 K10
RGB: R17 G100 B54
PANTONE 3292C



CMYK: C78 M39 Y16 K0
RGB: R93 G130 B173
PANTONE 7697C



CMYK: C78 M39 Y16 K0
RGB: R93 G130 B173
PANTONE 7697C



CMYK: C98 M81 Y34 K2
RGB: R7 G70 B117
PANTONE 541C

Cores da marca



POUPA DF

Programa de Otimização
do Uso Prioritário da Água



POUPA DF

Ao lado, encontram-se os tons exatos de cada cor para impressões monocromáticas.

Nos arquivos digitais, consta a versão correta para cada espaço de cor, com os valores definidos nos próprios arquivos.



CMYK: C0 M0 Y0 K73
RGB: R69 G69 B69
PANTONE 446C

CMYK: C0 M0 Y0 K25
RGB: R190 G190 B190
PANTONE 5595C

CMYK: C0 M0 Y0 K76
RGB: R61 G61 B61
PANTONE 446C

CMYK: C0 M0 Y0 K48
RGB: R132 G132 B132
PANTONE 423C

CMYK: C0 M0 Y0 K28
RGB: R182 G182 B182
PANTONE 5665C

CMYK: C0 M0 Y0 K83
RGB: R44 G44 B44
PANTONE 426C

Cores da marca monocromática

Ao aplicar a marca sobre fundo claro ou branco, utilizar a fonte no azul padrão da marca.

Nos casos em que a cor de fundo coincidir com a cor dos elementos da marca deve ser usado um box branco em torno da marca, seguindo o padrão de não interferência descrito nas páginas 4 e 5.



Aplicação sobre fundos

No caso de aplicação sobre fundos instáveis, deve-se utilizar box branco com opacidade mínima de 70%, seguindo o padrão de não interferência descrito na página 4 e 5.



Aplicação sobre fundos instáveis

A marca do POUPA DF não deve ser mostrada em cores alternativas, bordas adicionais ou textos distorcidos.

Não rotacionar



Não utilizar
tipologia em outline



Não alterar a tipologia



Não distorcer



Não aplicar como
marca-d'água




Não aplicar moldura



Não alterar as cores



Não desalinhar
os elementos



Não aplicar diretamente
sobre foto



Usos indevidos

Apenas as fontes da família Officina Serif OS
ITC TT devem ser utilizadas.

Officina Serif iTC TT Bold

AaBbCcDdEeFfGgHhIiJjKkLlMmNnOoPpQqRrSsTtUuVvWwXxYyZz

Officina Serif iTC TT - Book

AaBbCcDdEeFfGgHhIiJjKkLlMmNnOoPpQqRrSsTtUuVvWwXxYyZz